

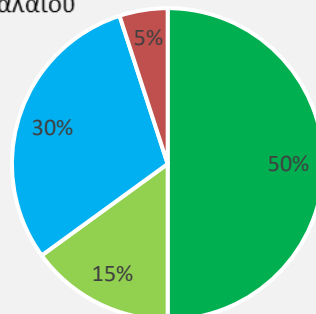
## ΕΝΔΕΙΚΤΙΚΑ ΧΑΡΤΟΦΥΛΑΚΙΑ ΑΜΟΙΒΑΙΩΝ ΚΕΦΑΛΑΙΩΝ ΠΟΥ ΔΙΑΘΕΤΕΙ Η GMM

### ΠΟΛΥ ΣΥΝΤΗΡΗΤΙΚΟ

**Προφίλ Επενδυτή:** Πολύ Συντηρητικό  
**Επενδυτικός Στόχος:** Διατήρηση της πραγματικής αξίας του επενδυμένου κεφαλαίου  
**Επενδυτικός Κίνδυνος:** Χαμηλός  
**Ελάχιστη Διάρκεια Επένδυσης:** 18 μήνες

#### ΔΙΑΡΘΡΩΣΗ ΧΑΡΤΟΦΥΛΑΚΙΟΥ

GMM A/K Βραχυπροθέσμων Ομολόγων	50%
GMM Cyprus Assets Bond Fund	15%
GMM Ομολογιακό A/K Ομολογιακό Υψηλής Πιστοληπτικής Αξιολόγησης	30%
Hellas-Cyprus Recovery Fund A/K	5%

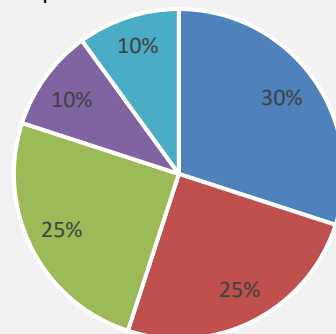


### ΣΥΝΤΗΡΗΤΙΚΟ

**Προφίλ Επενδυτή:** Συντηρητικό  
**Επενδυτικός Στόχος:** Διατήρηση της πραγματικής αξίας και εισόδημα από ομόλογα  
**Επενδυτικός Κίνδυνος:** Χαμηλός προς μέτριος  
**Ελάχιστη Διάρκεια Επένδυσης:** 24 μήνες

#### ΔΙΑΡΘΡΩΣΗ ΧΑΡΤΟΦΥΛΑΚΙΟΥ

GMM A/K Βραχυπροθέσμων Ομολόγων	30%
GMM Ομολογιακό A/K High Yield	25%
GMM Ομολογιακό A/K Ομολογιακό Υψηλής Πιστοληπτικής Αξιολόγησης	25%
GMM Cyprus Assets Bond Fund	10%
Hellas-Cyprus Recovery Fund A/K	10%

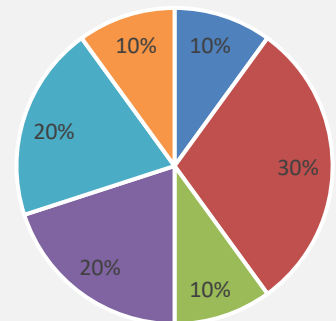


### ΙΣΟΡΡΟΠΗΜΕΝΟ

**Προφίλ Επενδυτή:** Ισορροπημένο  
**Επενδυτικός Στόχος:** Η διαχρονική ανάπτυξη του κεφαλαίου, κυρίως μέσω εισοδήματος από ομόλογα & δευτερευόντως από υπεραξίες μετοχικών επενδύσεων  
**Επενδυτικός Κίνδυνος:** Μέτριος προς υψηλός  
**Ελάχιστη Διάρκεια Επένδυσης:** 36 μήνες

#### ΔΙΑΡΘΡΩΣΗ ΧΑΡΤΟΦΥΛΑΚΙΟΥ

GMM Global Opportunities Balanced Fund	10%
GMM Ομολογιακό A/K High Yield	30%
GMM Cyprus Assets Bond Fund	10%
Hellas-Cyprus Recovery Fund A/K	20%
GMM Ομολογιακό Υψηλής Πιστοληπτικής Αξιολόγησης	20%
GMM Μετοχικό A/K Emerging Markets & New Frontiers Markets	10%



### ΕΠΙΘΕΤΙΚΟ

**Προφίλ Επενδυτή:** Επιθετικό  
**Επενδυτικός Στόχος:** Μακροπρόθεσμη επίτευξη υψηλών αποδόσεων και κεφαλαιακής υπεραξίας μέσω μετοχικών επενδύσεων και ομολόγων  
**Επενδυτικός Κίνδυνος:** Υψηλός  
**Ελάχιστη Διάρκεια Επένδυσης:** 60 μήνες

#### ΔΙΑΡΘΡΩΣΗ ΧΑΡΤΟΦΥΛΑΚΙΟΥ

GMM Global Opportunities Balanced Fund	30%
Hellas-Cyprus Recovery Fund A/K	40%
GMM Μετοχικό A/K Emerging Markets & New Frontiers Markets	30%

