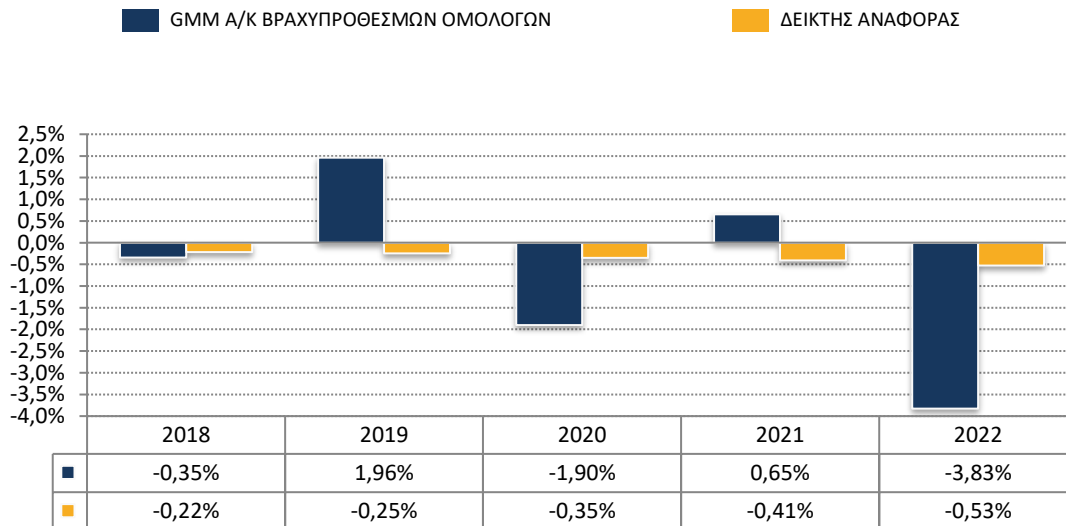


ΠΡΟΗΓΟΥΜΕΝΕΣ ΑΠΟΔΟΣΕΙΣ ΟΣΕΚΑ

2018 - 2022

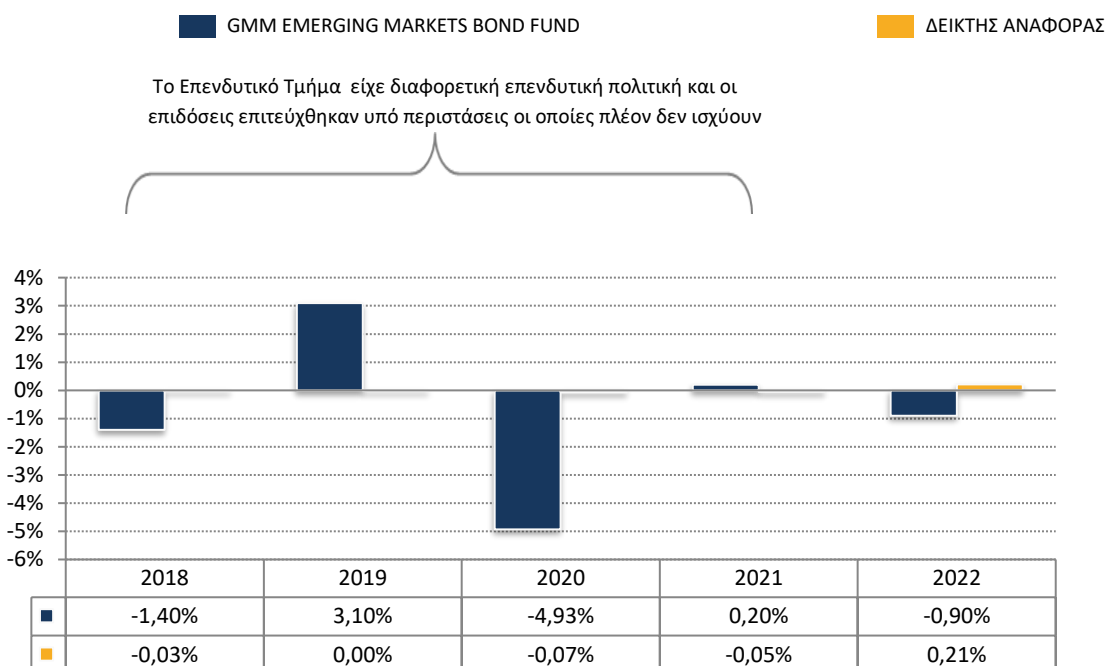
«GMM Α/Κ ΒΡΑΧΥΠΡΟΘΕΣΜΩΝ ΟΜΟΛΟΓΩΝ»

Το παρακάτω διάγραμμα παρουσιάζει τις αποδόσεις προηγούμενων ετών οι οποίες δεν αποτελούν οδηγό για τις μελλοντικές αποδόσεις. Ο υπολογισμός των προηγούμενων αποδόσεων περιλαμβάνει τις τρέχουσες επιβαρύνσεις και αμοιβές, εκτός από τις επιβαρύνσεις εισόδου και εξόδου. Ο δείκτης αναφοράς του Α/Κ είναι το διατραπεζικό επιτόκιο ενός μηνός σε Ευρώ (1-month Euribor) + 15 bps. Η απόδοση του Επενδυτικού Τμήματος ενδέχεται να αποκλίνει από την απόδοση του Δείκτη Αναφοράς.



«GMM EMERGING MARKETS BOND FUND»

Το παρακάτω διάγραμμα παρουσιάζει τις αποδόσεις προηγούμενων ετών οι οποίες δεν αποτελούν οδηγό για τις μελλοντικές αποδόσεις. Ο υπολογισμός των προηγούμενων αποδόσεων περιλαμβάνει τις τρέχουσες επιβαρύνσεις και αμοιβές, εκτός από τις επιβαρύνσεις εισόδου και εξόδου. Από τις αρχές τους έτους 2022 ο δείκτης αναφοράς του Α/Κ είναι το διατραπεζικό επιτόκιο τριμήνου σε Euro (3-month Euribor) + 100 bps. Κατά τα έτη 2016 έως και 2021 ο δείκτης αναφοράς του Α/Κ ήταν το διατραπεζικό επιτόκιο τριμήνου σε Ευρώ (3-month Euribor) + 35 bps. Η απόδοση του Επενδυτικού Τμήματος ενδέχεται να αποκλίνει από την απόδοση του Δείκτη Αναφοράς.

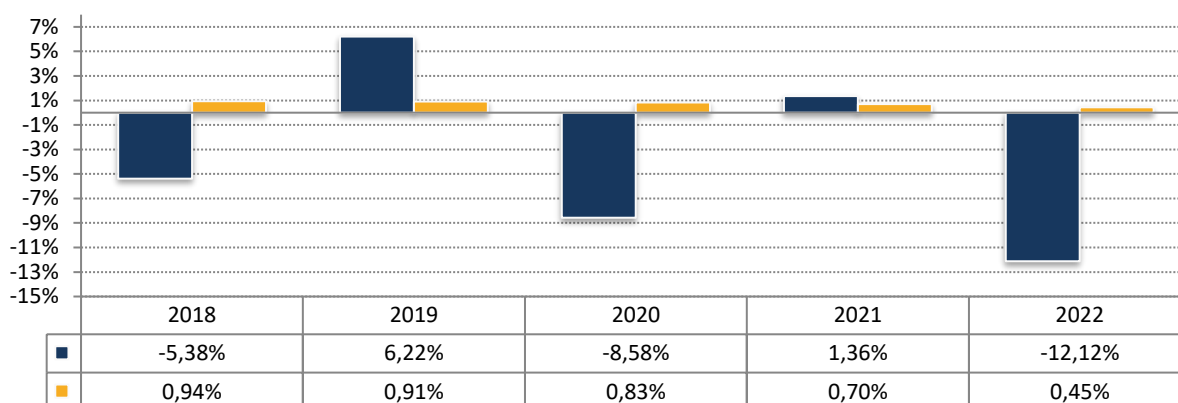


«GMM ΟΜΟΛΟΓΙΑΚΟ Α/Κ HIGH YIELD»

Το παρακάτω διάγραμμα παρουσιάζει τις αποδόσεις προηγούμενων ετών οι οποίες δεν αποτελούν οδηγό για τις μελλοντικές αποδόσεις. Ο υπολογισμός των προηγούμενων αποδόσεων περιλαμβάνει τις τρέχουσες επιβαρύνσεις και αμοιβές, εκτός από τις επιβαρύνσεις εισόδου και εξόδου. Ο δείκτης αναφοράς του Α/Κ είναι το διατραπεζικό επιτόκιο τριμήνου σε Ευρώ (3-month Euribor) + 125 bps. Η απόδοση του Επενδυτικού Τμήματος ενδέχεται να αποκλίνει από την απόδοση του Δείκτη Αναφοράς.

■ GMM ΟΜΟΛΟΓΙΑΚΟ Α/Κ HIGH YIELD

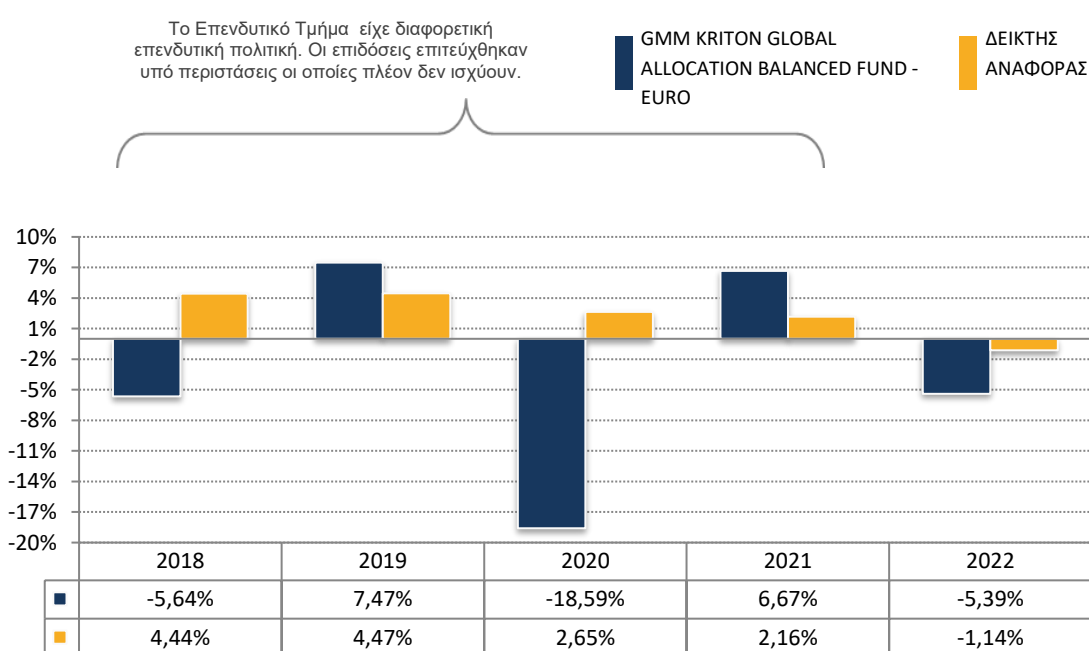
■ ΔΕΙΚΤΗΣ ΑΝΑΦΟΡΑΣ



«GMM KRITON GLOBAL ALLOCATION BALANCED FUND»
(Προηγούμενη ονομασία «GMM DEVELOPED MARKETS BALANCED USD FUND»)

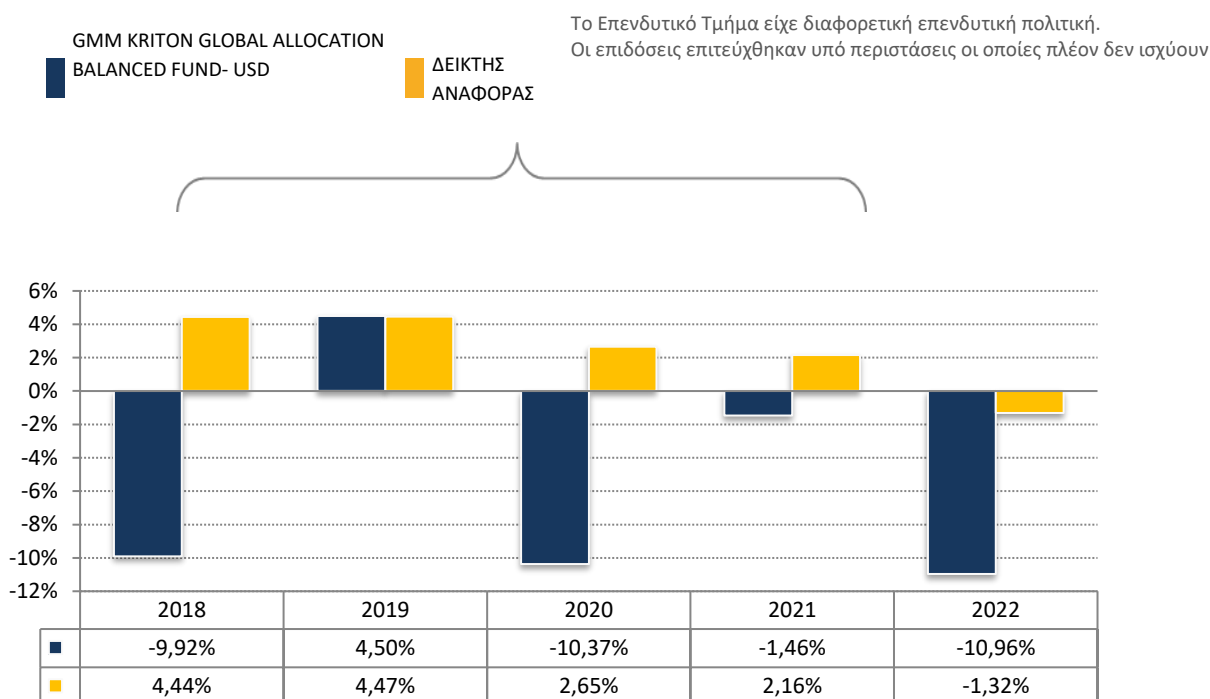
(Α) Κατηγορία μεριδίων EURO

Το παρακάτω διάγραμμα παρουσιάζει τις αποδόσεις προηγούμενων ετών οι οποίες δεν αποτελούν οδηγό για τις μελλοντικές αποδόσεις. Ο υπολογισμός των προηγούμενων αποδόσεων περιλαμβάνει τις τρέχουσες επιβαρύνσεις και αμοιβές, εκτός από τις επιβαρύνσεις εισόδου και εξόδου. Από τις αρχές του έτους 2022 ο δείκτης αναφοράς του Α/Κ είναι ο : “Bloomberg Global EQ:FI 40:60 Index”. Από το έτος 2016 και μέχρι το έτος 2021 ο δείκτης αναφοράς του Α/Κ ήταν το διατραπεζικό επιτόκιο τριμήνου σε Δολάριο ΗΠΑ (3-month US Dollar Libor) + 200 bps . Η απόδοση του Επενδυτικού Τμήματος ενδέχεται να αποκλίνει από την απόδοση του Δείκτη Αναφοράς.



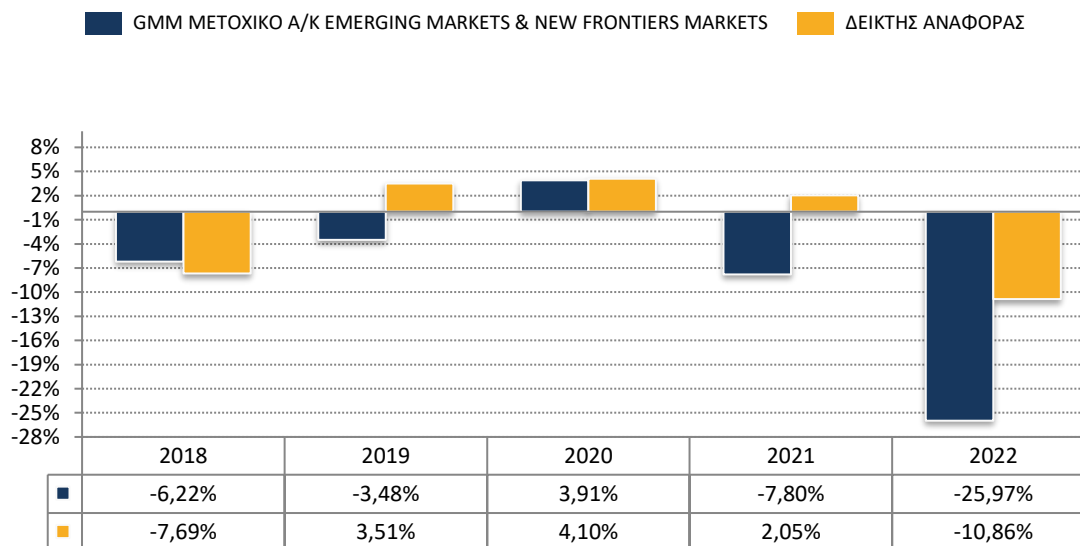
(B) Κατηγορία μεριδίων USD

Το παρακάτω διάγραμμα παρουσιάζει τις αποδόσεις προηγούμενων ετών οι οποίες δεν αποτελούν οδηγό για τις μελλοντικές αποδόσεις. Ο υπολογισμός των προηγούμενων αποδόσεων περιλαμβάνει τις τρέχουσες επιβαρύνσεις και αμοιβές, εκτός από τις επιβαρύνσεις εισόδου και εξόδου. Από τις αρχές του έτους 2022 ο Δείκτης Αναφοράς του Α/Κ είναι ο : “Bloomberg Global EQ:FI 40:60 Index”. Κατά τα έτη 2017 έως και 2021, ο δείκτης αναφοράς του Α/Κ ήταν το διατραπεζικό επιτόκιο τριμήνου σε Δολάριο ΗΠΑ (3-month US Dollar Libor) + 200 bps. Η απόδοση του Επενδυτικού Τμήματος ενδέχεται να αποκλίνει από την απόδοση του Δείκτη Αναφοράς.



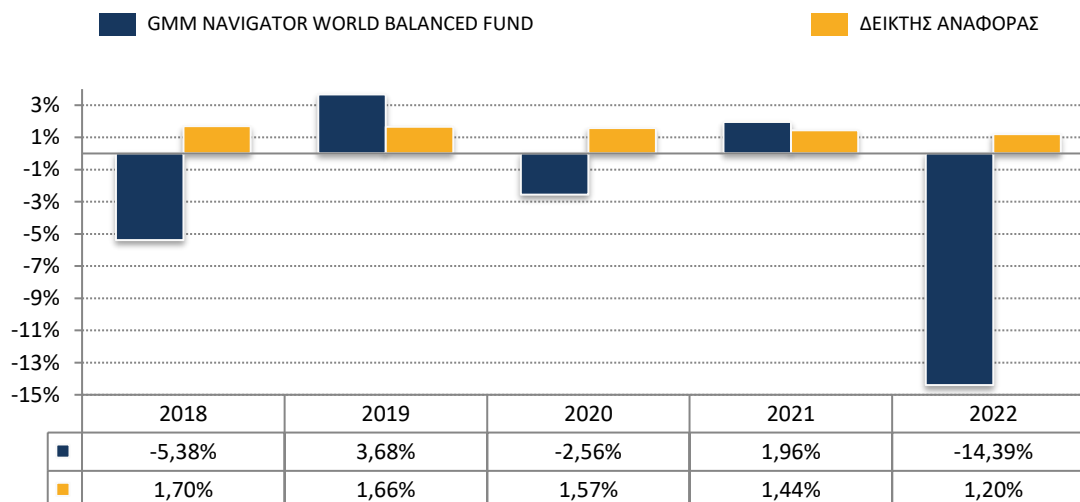
«GMM ΜΕΤΟΧΙΚΟ Α/Κ EMERGING MARKETS AND NEW FRONTIERS MARKETS»

Το παρακάτω διάγραμμα παρουσιάζει τις αποδόσεις προηγούμενων ετών οι οποίες δεν αποτελούν οδηγό για τις μελλοντικές αποδόσεις. Ο υπολογισμός των προηγούμενων αποδόσεων περιλαμβάνει τις τρέχουσες επιβαρύνσεις και αμοιβές, εκτός από τις επιβαρύνσεις εισόδου και εξόδου. Ο δείκτης αναφοράς του Α/Κ είναι Ο συνθετικός δείκτης: 60% MSCI Emerging Markets (in EUR) + 40% Euribor 3-m. Η απόδοση του Επενδυτικού Τμήματος ενδέχεται να αποκλίνει από την απόδοση του Δείκτη Αναφοράς.



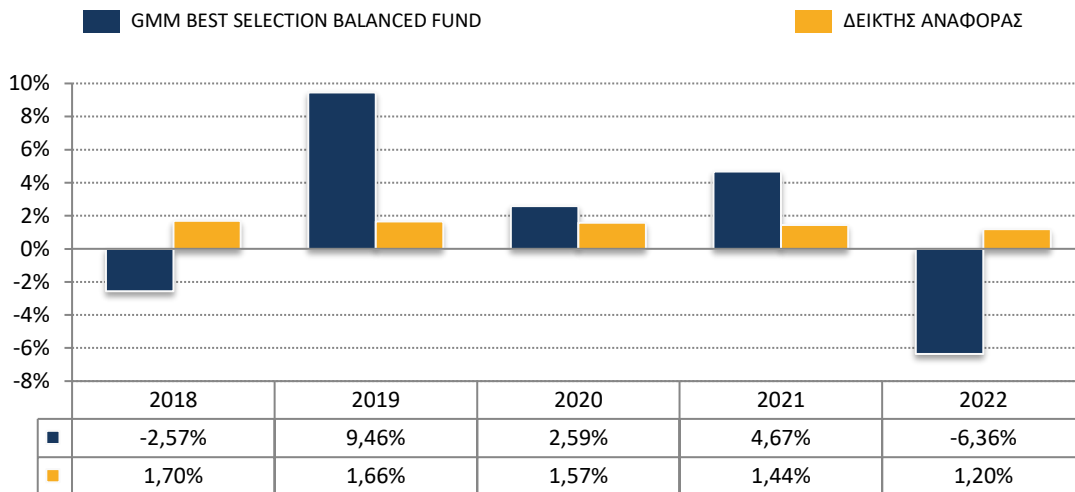
«GMM NAVIGATOR WORLD BALANCED FUND»

Το παρακάτω διάγραμμα παρουσιάζει τις αποδόσεις προηγούμενων ετών οι οποίες δεν αποτελούν οδηγό για τις μελλοντικές αποδόσεις. Ο υπολογισμός των προηγούμενων αποδόσεων περιλαμβάνει τις τρέχουσες επιβαρύνσεις και αμοιβές, εκτός από τις επιβαρύνσεις εισόδου και εξόδου. Ο δείκτης αναφοράς του Α/Κ είναι το διατραπεζικό επιτόκιο τριμήνου σε Ευρώ (3-month Euribor)+ 200 bps. Η απόδοση του Επενδυτικού Τμήματος ενδέχεται να αποκλίνει από την απόδοση του Δείκτη Αναφοράς.



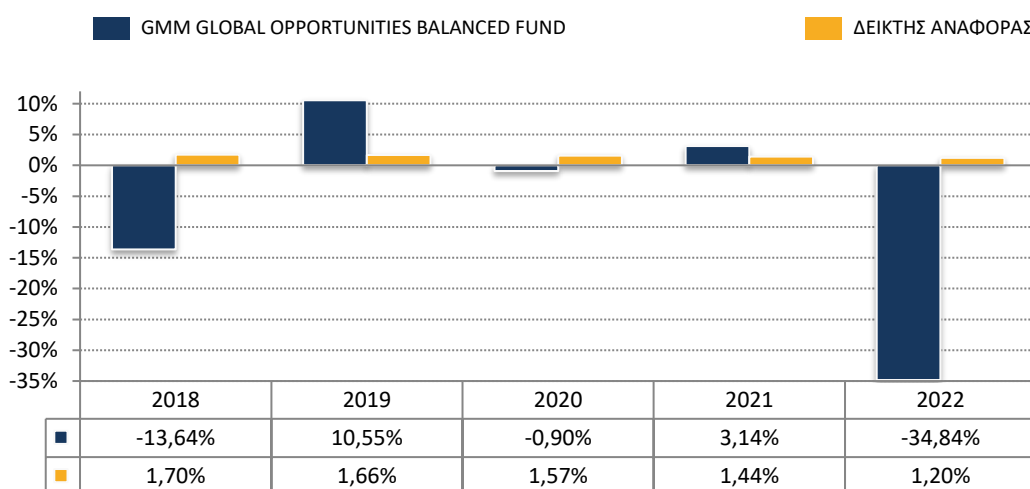
«GMM BEST SELECTION BALANCED FUND»

Το παρακάτω διάγραμμα παρουσιάζει τις αποδόσεις προηγούμενων ετών οι οποίες δεν αποτελούν οδηγό για τις μελλοντικές αποδόσεις. Ο υπολογισμός των προηγούμενων αποδόσεων περιλαμβάνει τις τρέχουσες επιβαρύνσεις και αμοιβές, εκτός από τις επιβαρύνσεις εισόδου και εξόδου. Ο δείκτης αναφοράς του Α/Κ είναι το διατραπεζικό επιτόκιο τριμήνου σε Ευρώ (3-month Euribor)+ 200 bps. Η απόδοση του Επενδυτικού Τμήματος ενδέχεται να αποκλίνει από την απόδοση του Δείκτη Αναφοράς.



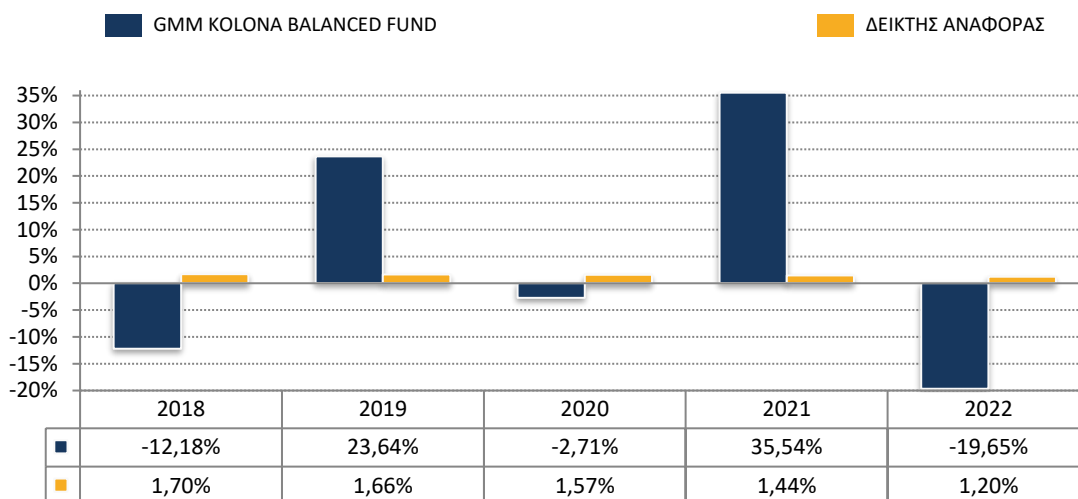
«GMM GLOBAL OPPORTUNITIES BALANCED FUND»

Το παρακάτω διάγραμμα παρουσιάζει τις αποδόσεις προηγούμενων ετών οι οποίες δεν αποτελούν οδηγό για τις μελλοντικές αποδόσεις. Ο υπολογισμός των προηγούμενων αποδόσεων περιλαμβάνει τις τρέχουσες επιβαρύνσεις και αμοιβές, εκτός από τις επιβαρύνσεις εισόδου και εξόδου. Ο δείκτης αναφοράς του Α/Κ είναι το διατραπεζικό επιτόκιο τριμήνου σε Ευρώ (3-month Euribor)+200 bps. Η απόδοση του Επενδυτικού Τμήματος ενδέχεται να αποκλίνει από την απόδοση του Δείκτη Αναφοράς.



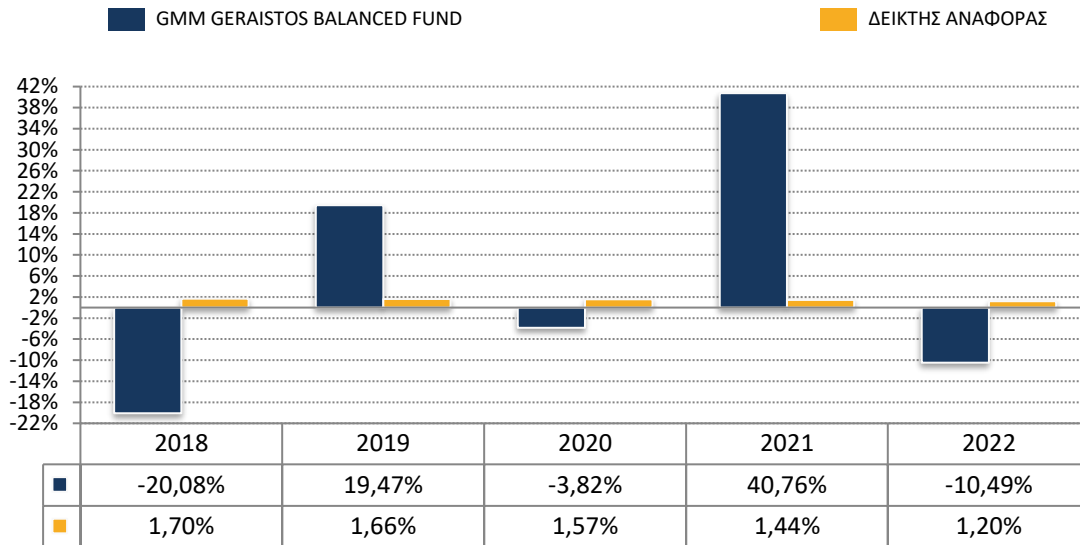
«GMM KOLONA BALANCED FUND»

Το παρακάτω διάγραμμα παρουσιάζει τις αποδόσεις προηγούμενων ετών οι οποίες δεν αποτελούν οδηγό για τις μελλοντικές αποδόσεις. Ο υπολογισμός των προηγούμενων αποδόσεων περιλαμβάνει τις τρέχουσες επιβαρύνσεις και αμοιβές, εκτός από τις επιβαρύνσεις εισόδου και εξόδου. Ο δείκτης αναφοράς του Α/Κ είναι το διατραπεζικό επιτόκιο τριμήνου σε Ευρώ (3-month Euribor)+200 bps. Η απόδοση του Επενδυτικού Τμήματος ενδέχεται να αποκλίνει από την απόδοση του Δείκτη Αναφοράς.



«GMM GERAISTOS BALANCED FUND»

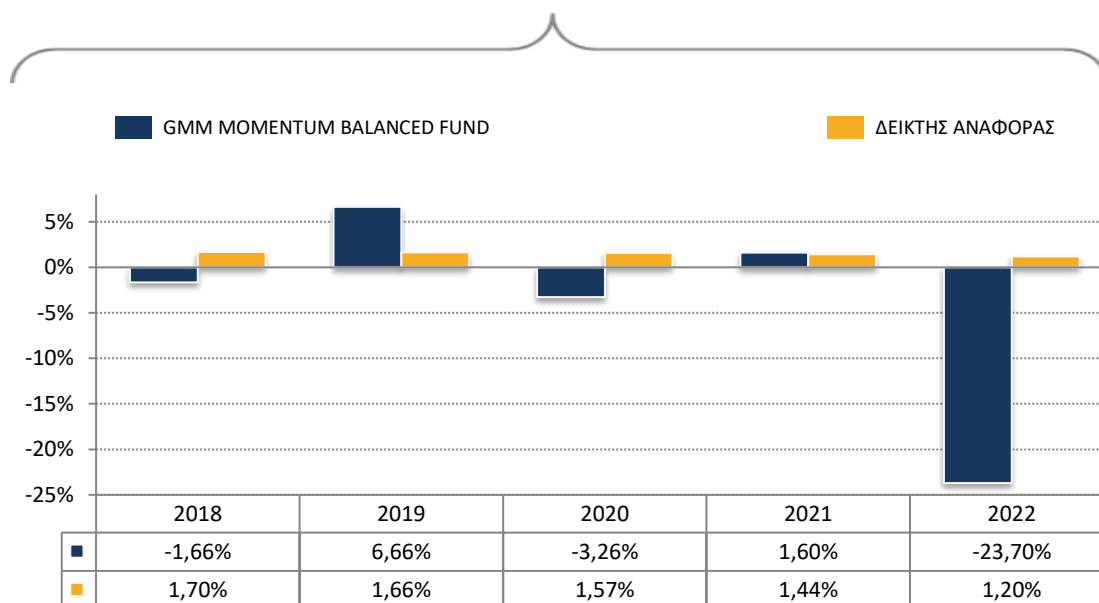
Το παρακάτω διάγραμμα παρουσιάζει τις αποδόσεις προηγούμενων ετών οι οποίες δεν αποτελούν οδηγό για τις μελλοντικές αποδόσεις. Ο υπολογισμός των προηγούμενων αποδόσεων περιλαμβάνει τις τρέχουσες επιβαρύνσεις και αμοιβές, εκτός από τις επιβαρύνσεις εισόδου και εξόδου. Ο δείκτης αναφοράς του Α/Κ είναι το διατραπεζικό επιτόκιο τριμήνου σε Ευρώ (3-month Euribor)+ 200 bps. Η απόδοση του Επενδυτικού Τμήματος ενδέχεται να αποκλίνει από την απόδοση του Δείκτη Αναφοράς.



«GMM MOMENTUM BALANCED FUND»
(Προηγούμενη ονομασία: GMM THEMELIO BALANCED FUND)

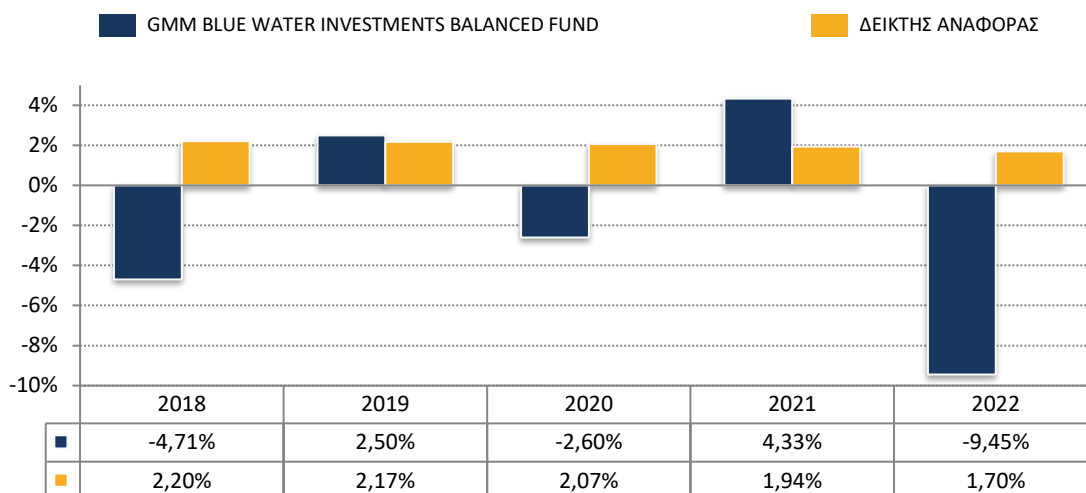
Το παρακάτω διάγραμμα παρουσιάζει τις αποδόσεις προηγούμενων ετών οι οποίες δεν αποτελούν οδηγό για τις μελλοντικές αποδόσεις. Ο υπολογισμός των προηγούμενων αποδόσεων περιλαμβάνει τις τρέχουσες επιβαρύνσεις και αμοιβές, εκτός από τις επιβαρύνσεις εισόδου και εξόδου. Ο δείκτης αναφοράς του Α/Κ είναι ο δείκτης: Bloomberg Global EQ:FI 70:30 Index in Euro. Έως στις 31/12/2022 ο δείκτης αναφοράς ήταν το διατραπεζικό επιτόκιο τριμήνου σε Ευρώ (3-month Euribor) + 200 bps. Η απόδοση του Επενδυτικού Τμήματος ενδέχεται να αποκλίνει από την απόδοση του Δείκτη Αναφοράς.

Το Επενδυτικό Τμήμα είχε διαφορετική επενδυτική πολιτική και οι επιδόσεις επιτεύχθηκαν υπό περιστάσεις οι οποίες πλέον δεν ισχύουν



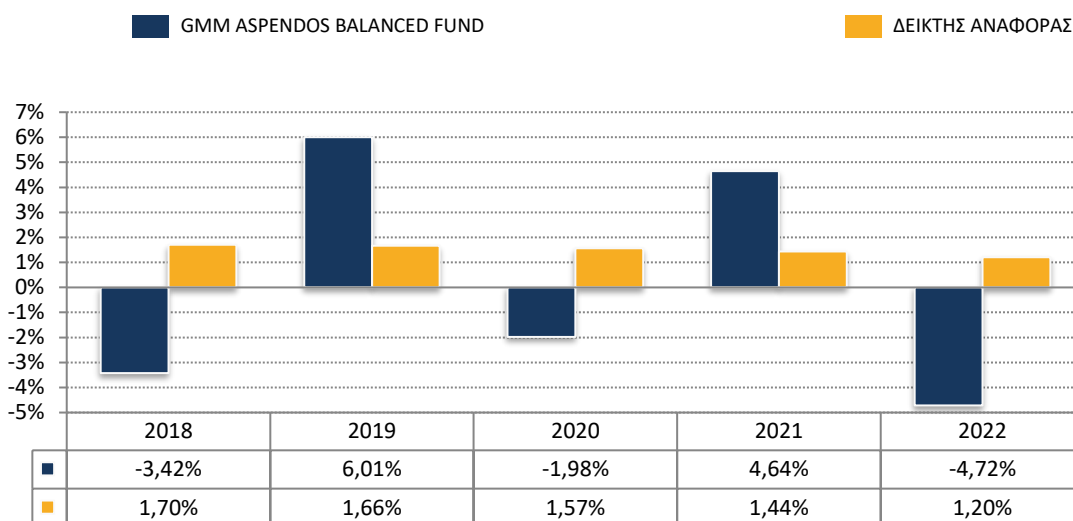
«GMM BLUE WATER INVESTMENTS BALANCED FUND»

Το παρακάτω διάγραμμα παρουσιάζει τις αποδόσεις προηγούμενων ετών οι οποίες δεν αποτελούν οδηγό για τις μελλοντικές αποδόσεις. Ο υπολογισμός των προηγούμενων αποδόσεων περιλαμβάνει τις τρέχουσες επιβαρύνσεις και αμοιβές, εκτός από τις επιβαρύνσεις εισόδου και εξόδου. Ο δείκτης αναφοράς του Α/Κ είναι το διατραπεζικό επιτόκιο τριμήνου σε Ευρώ (3-month Euribor)+250 bps. Η απόδοση του Επενδυτικού Τμήματος ενδέχεται να αποκλίνει από την απόδοση του Δείκτη Αναφοράς.



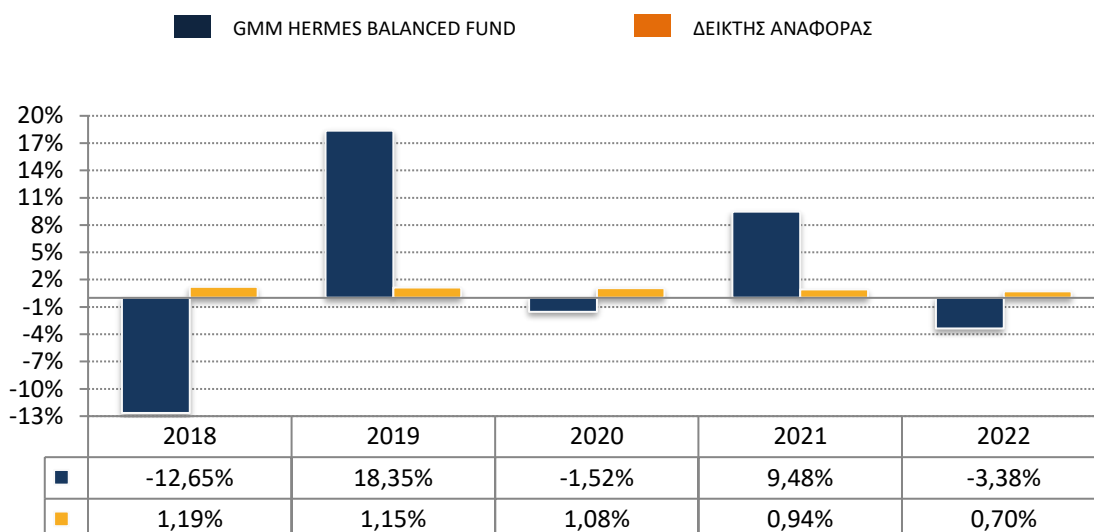
«GMM ASPENDOS BALANCED FUND»

Το παρακάτω διάγραμμα παρουσιάζει τις αποδόσεις προηγούμενων ετών οι οποίες δεν αποτελούν οδηγό για τις μελλοντικές αποδόσεις. Ο υπολογισμός των προηγούμενων αποδόσεων περιλαμβάνει τις τρέχουσες επιβαρύνσεις και αμοιβές, εκτός από τις επιβαρύνσεις εισόδου και εξόδου. Ο δείκτης αναφοράς του Α/Κ είναι το διατραπεζικό επιτόκιο τριμήνου σε Ευρώ (3-month Euribor)+200 bps. Η απόδοση του Επενδυτικού Τμήματος ενδέχεται να αποκλίνει από την απόδοση του Δείκτη Αναφοράς.



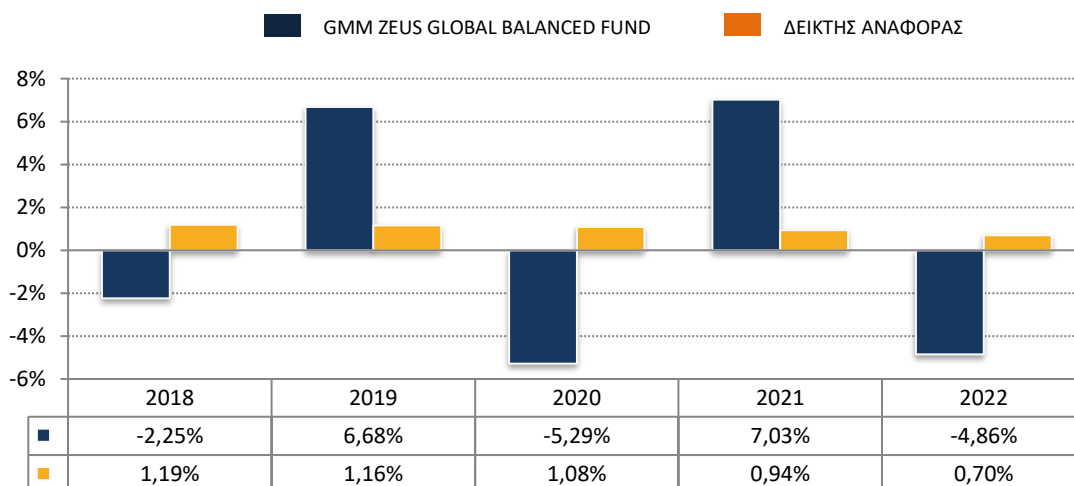
«GMM HERMES BALANCED FUND»

Το παρακάτω διάγραμμα παρουσιάζει τις αποδόσεις προηγούμενων ετών οι οποίες δεν αποτελούν οδηγό για τις μελλοντικές αποδόσεις. Ο υπολογισμός των προηγούμενων αποδόσεων περιλαμβάνει τις τρέχουσες επιβαρύνσεις και αμοιβές, εκτός από τις επιβαρύνσεις εισόδου και εξόδου. Ο δείκτης αναφοράς του Α/Κ είναι το διατραπεζικό επιτόκιο τριμήνου σε Ευρώ (3-month Euribor)+150 bps. Η απόδοση του Επενδυτικού Τμήματος ενδέχεται να αποκλίνει από την απόδοση του Δείκτη Αναφοράς.



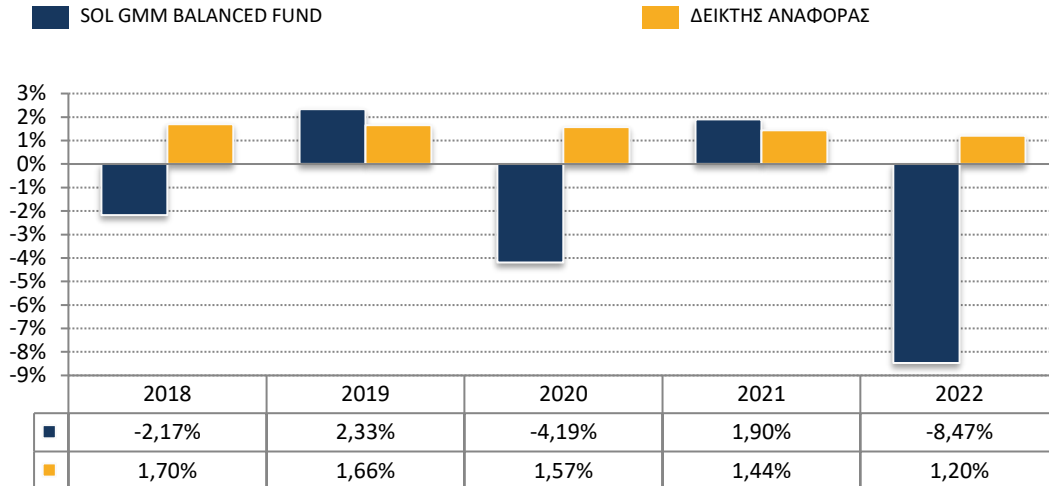
«GMM ZEUS GLOBAL BALANCED FUND»

Το παρακάτω διάγραμμα παρουσιάζει τις αποδόσεις προηγούμενων ετών οι οποίες δεν αποτελούν οδηγό για τις μελλοντικές αποδόσεις. Ο υπολογισμός των προηγούμενων αποδόσεων περιλαμβάνει τις τρέχουσες επιβαρύνσεις και αμοιβές, εκτός από τις επιβαρύνσεις εισόδου και εξόδου. Ο δείκτης αναφοράς του Α/Κ είναι το διατραπεζικό επιτόκιο τριμήνου σε Ευρώ (3-month Euribor)+150 bps Η απόδοση του Επενδυτικού Τμήματος ενδέχεται να αποκλίνει από την απόδοση του Δείκτη Αναφοράς.



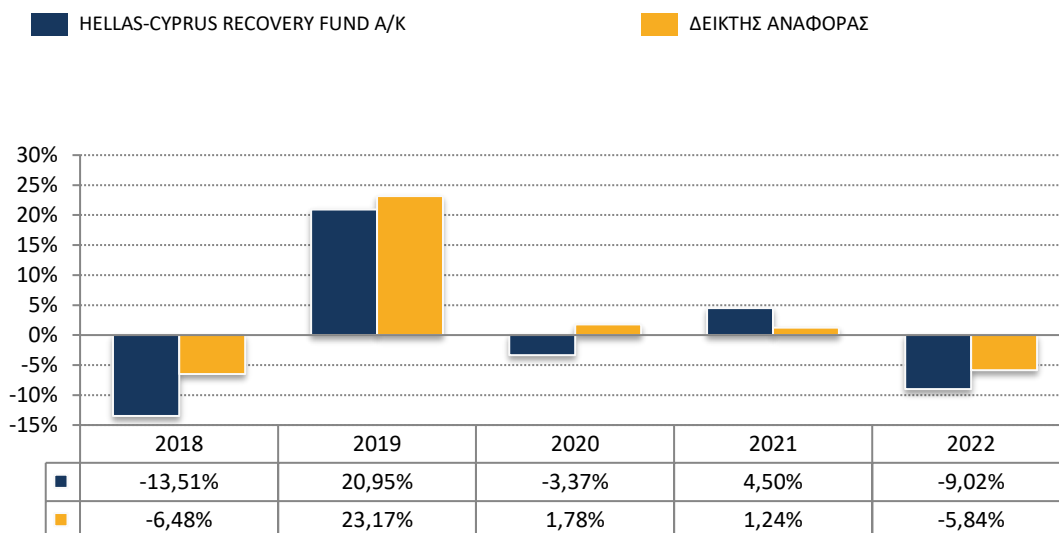
«SOL GMM BALANCED FUND»

Το παρακάτω διάγραμμα παρουσιάζει τις αποδόσεις προηγούμενων ετών οι οποίες δεν αποτελούν οδηγό για τις μελλοντικές αποδόσεις. Ο υπολογισμός των προηγούμενων αποδόσεων περιλαμβάνει τις τρέχουσες επιβαρύνσεις και αμοιβές, εκτός από τις επιβαρύνσεις εισόδου και εξόδου. Ο δείκτης αναφοράς του Α/Κ είναι το διατραπεζικό επιτόκιο τριμήνου σε Ευρώ (3month Euribor) + 200 bps. Η απόδοση του Α/Κ ενδέχεται να αποκλίνει από την απόδοση του Δείκτη Αναφοράς.



«HELLAS-CYPRUS RECOVERY FUND ΑΜΟΙΒΑΙΟ ΚΕΦΑΛΑΙΟ»

Το παρακάτω διάγραμμα παρουσιάζει τις αποδόσεις προηγούμενων ετών οι οποίες δεν αποτελούν οδηγό για τις μελλοντικές αποδόσεις. Ο υπολογισμός των προηγούμενων αποδόσεων περιλαμβάνει τις τρέχουσες επιβαρύνσεις και αμοιβές, εκτός από τις επιβαρύνσεις εισόδου και εξόδου. Ως δείκτης αναφοράς (Benchmark) του Αμοιβαίου Κεφαλαίου ορίζεται ο συνθετικός δείκτης: 40% Bloomberg Barclays Series – E Greece Govt All + 20% FTSE/ASE Large Cap + 40% Euribor 3-m . Η απόδοση του Α/Κ ενδέχεται να αποκλίνει από την απόδοση του Δείκτη Αναφοράς.



«GLOBAL BALANCED FoF SALAMIS VARIABLE CAPITAL INVESTMENT COMPANY PLC»

Το παρακάτω διάγραμμα παρουσιάζει τις αποδόσεις προηγούμενων ετών οι οποίες δεν αποτελούν οδηγό για τις μελλοντικές αποδόσεις. Ο υπολογισμός των προηγούμενων αποδόσεων περιλαμβάνει τις τρέχουσες επιβαρύνσεις και αμοιβές, εκτός από τις επιβαρύνσεις εισόδου και εξόδου.

