



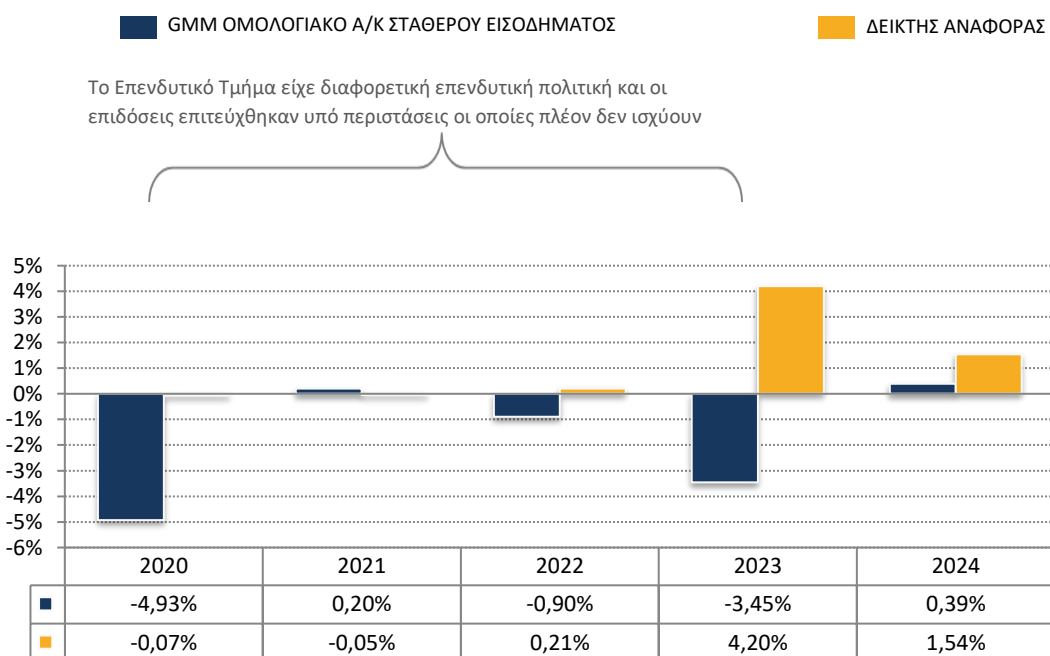
ΠΡΟΗΓΟΥΜΕΝΕΣ ΑΠΟΔΟΣΕΙΣ ΟΣΕΚΑ

2020 - 2024

**«GMM ΟΜΟΛΟΓΙΑΚΟ Α/Κ ΣΤΑΘΕΡΟΥ ΕΙΣΟΔΗΜΑΤΟΣ»
(Επενδυτικό Τμήμα του Αμοιβαίου Κεφαλαίου GMM FUNDS)
(προηγούμενη ονομασία «GMM EMERGING MARKETS BOND FUND»)**

(Α) Κατηγορία μεριδίων (ΙΔΙΩΤΩΝ)

Το παρακάτω διάγραμμα παρουσιάζει τις αποδόσεις προηγούμενων ετών οι οποίες δεν αποτελούν οδηγό για τις μελλοντικές αποδόσεις. Ο υπολογισμός των προηγούμενων αποδόσεων περιλαμβάνει τις τρέχουσες επιβαρύνσεις και αμοιβές, εκτός από τις επιβαρύνσεις εισόδου και εξόδου. Από την 02/05/2023 ο δείκτης αναφοράς του Α/Κ είναι : «35% Xtrackers II Eurozone Government Bond UCITS ETF + 35% iShares EUR High Yield Corporate Bond UCITS ETF + 30% Euribor 3 Month». Από τις αρχές τους έτους 2022 ο δείκτης αναφοράς του Α/Κ ήταν το διατραπεζικό επιτόκιο τριμήνου σε Euro (3-month Euribor) + 100 bps. Η απόδοση του Επενδυτικού Τμήματος ενδέχεται να αποκλίνει από την απόδοση του Δείκτη Αναφοράς.



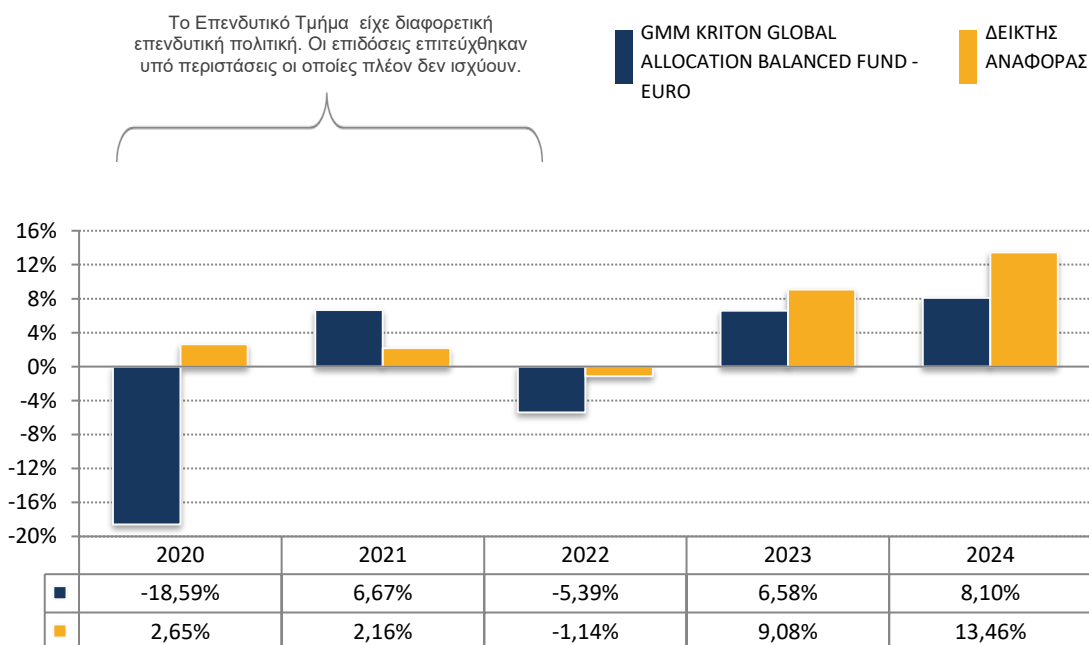
(Β) Κατηγορία μεριδίων (ΘΕΣΜΙΚΩΝ)

Η κατηγορία μεριδίων (ΘΕΣΜΙΚΩΝ) είναι νέα και δεν υπάρχουν επαρκή στοιχεία για τις αποδόσεις των προηγούμενων ετών.

**«GMM KRITON GLOBAL ALLOCATION BALANCED FUND»
 (Επενδυτικό Τμήμα του Αμοιβαίου Κεφαλαίου GMM FUNDS)
 (Προηγούμενη ονομασία «GMM DEVELOPED MARKETS BALANCED USD FUND»)**

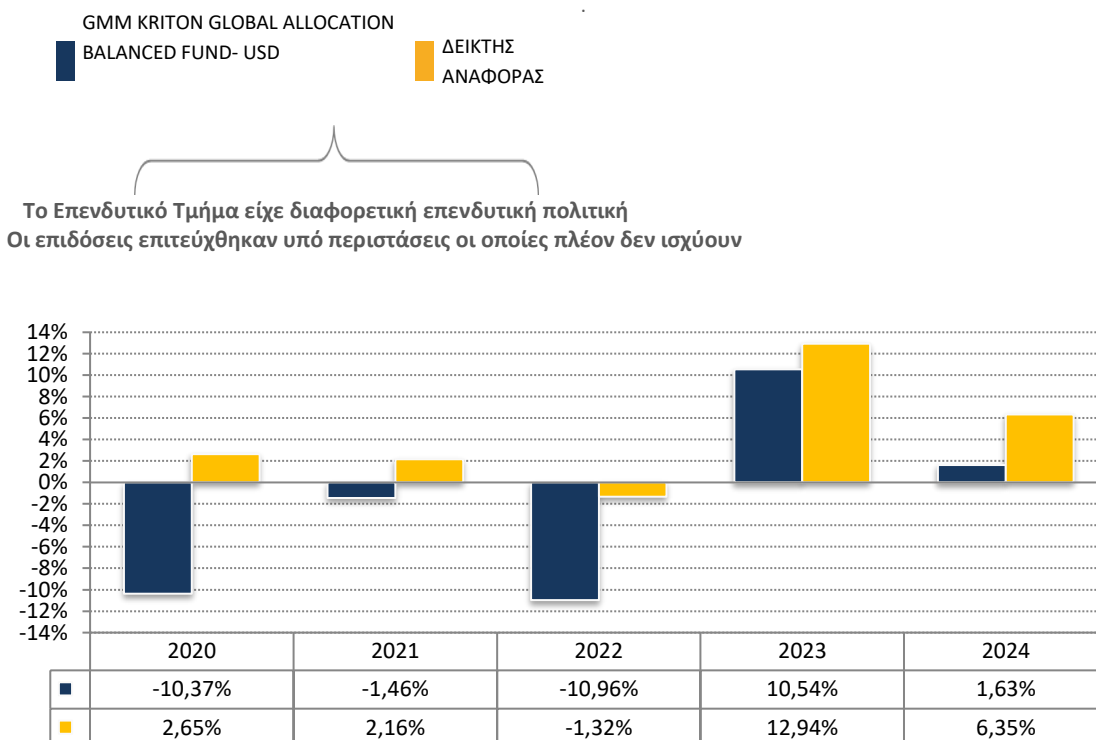
(Α) Κατηγορία μεριδίων EURO

Το παρακάτω διάγραμμα παρουσιάζει τις αποδόσεις προηγούμενων ετών οι οποίες δεν αποτελούν οδηγό για τις μελλοντικές αποδόσεις. Ο υπολογισμός των προηγούμενων αποδόσεων περιλαμβάνει τις τρέχουσες επιβαρύνσεις και αμοιβές, εκτός από τις επιβαρύνσεις εισόδου και εξόδου. Από τις αρχές του έτους 2022 ο δείκτης αναφοράς του Α/Κ είναι ο : “Bloomberg Global EQ:FI 40:60 Index” in Euro. Από το έτος 2016 και μέχρι το έτος 2021 ο δείκτης αναφοράς του Α/Κ ήταν το διατραπεζικό επιτόκιο τριμήνου σε Δολάριο ΗΠΑ (3-month US Dollar Libor) + 200 bps . Η απόδοση του Επενδυτικού Τμήματος ενδέχεται να αποκλίνει από την απόδοση του Δείκτη Αναφοράς.



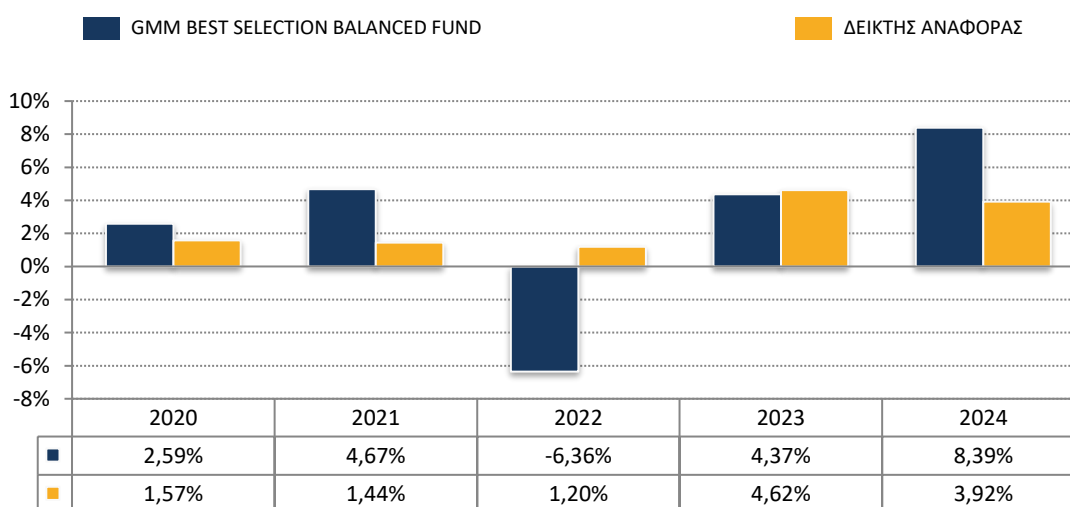
(B) Κατηγορία μεριδίων USD

Το παρακάτω διάγραμμα παρουσιάζει τις αποδόσεις προηγούμενων ετών οι οποίες δεν αποτελούν οδηγό για τις μελλοντικές αποδόσεις. Ο υπολογισμός των προηγούμενων αποδόσεων περιλαμβάνει τις τρέχουσες επιβαρύνσεις και αμοιβές, εκτός από τις επιβαρύνσεις εισόδου και εξόδου. Από τις αρχές του έτους 2022 ο Δείκτης Αναφοράς του Α/Κ είναι ο : “Bloomberg Global EQ:FI 40:60 Index” in USD. Κατά τα έτη 2017 έως και 2021, ο δείκτης αναφοράς του Α/Κ ήταν το διατραπεζικό επιτόκιο τριμήνου σε Δολάριο ΗΠΑ (3-month US Dollar Libor) + 200 bps. Η απόδοση του Επενδυτικού Τμήματος ενδέχεται να αποκλίνει από την απόδοση του Δείκτη Αναφοράς.



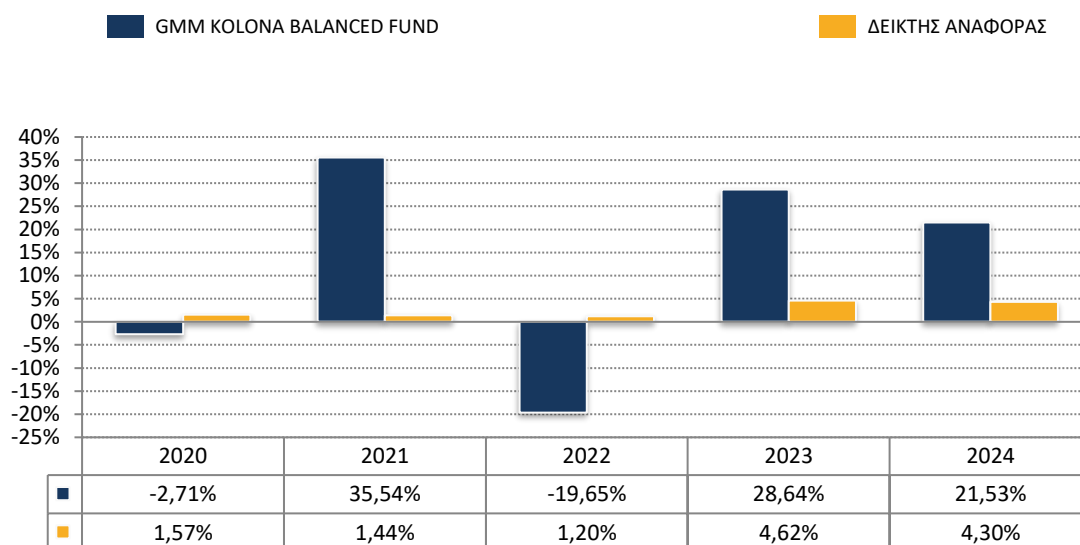
«GMM BEST SELECTION BALANCED FUND» (Επενδυτικό Τμήμα του Αμοιβαίου Κεφαλαίου GMM FUNDS)

Το παρακάτω διάγραμμα παρουσιάζει τις αποδόσεις προηγούμενων ετών οι οποίες δεν αποτελούν οδηγό για τις μελλοντικές αποδόσεις. Ο υπολογισμός των προηγούμενων αποδόσεων περιλαμβάνει τις τρέχουσες επιβαρύνσεις και αμοιβές, εκτός από τις επιβαρύνσεις εισόδου και εξόδου. Ο δείκτης αναφοράς του Α/Κ είναι ο σύνθετος δείκτης: 50% MSCI Eurozone 3-5 Yrs Select Government Bond EUR Index & 30% MSCI Euro Index & 20% 3 Month Euribor. Εως τις 31/12/2023 ο δείκτης αναφοράς του Α/Κ ήταν το διατραπεζικό επιτόκιο τριμήνου σε Ευρώ (3-month Euribor)+ 200 bps. Η απόδοση του Επενδυτικού Τμήματος ενδέχεται να αποκλίνει από την απόδοση του Δείκτη Αναφοράς.



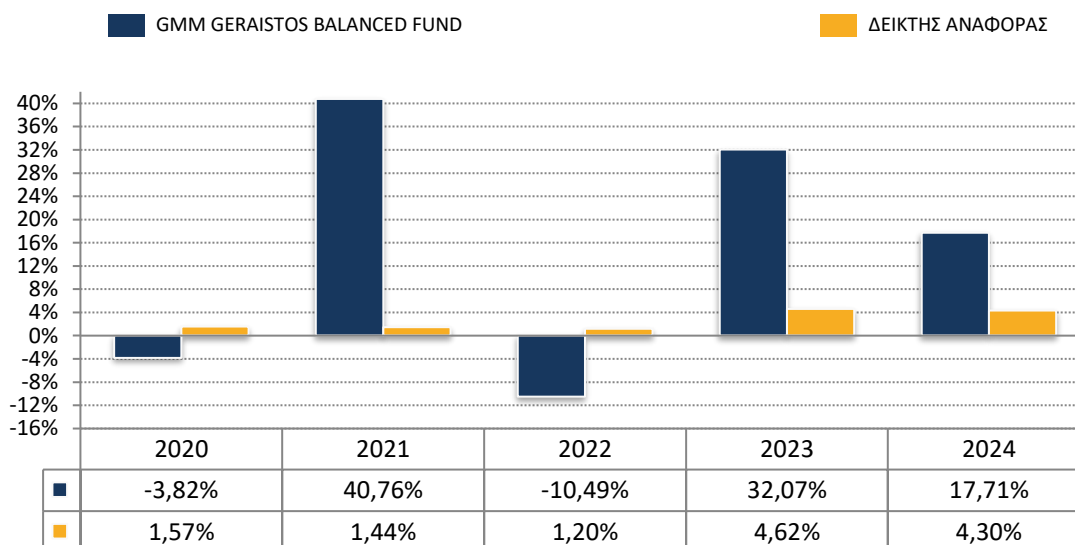
«GMM KOLONA BALANCED FUND» (Επενδυτικό Τμήμα του Αμοιβαίου Κεφαλαίου GMM FUNDS)

Το παρακάτω διάγραμμα παρουσιάζει τις αποδόσεις προηγούμενων ετών οι οποίες δεν αποτελούν οδηγό για τις μελλοντικές αποδόσεις. Ο υπολογισμός των προηγούμενων αποδόσεων περιλαμβάνει τις τρέχουσες επιβαρύνσεις και αμοιβές, εκτός από τις επιβαρύνσεις εισόδου και εξόδου. Ο δείκτης αναφοράς του Α/Κ είναι ο σύνθετος δείκτης: 40% MSCI Eurozone 3-5 Yrs Select Government Bond EUR Index & 40% MSCI Euro Index & 20% 3 Month Euribor. Έως τις 31/12/2023 ο δείκτης αναφοράς του Α/Κ ήταν το διατραπεζικό επιτόκιο τριμήνου σε Ευρώ (3-month Euribor)+200 bps. Η απόδοση του Επενδυτικού Τμήματος ενδέχεται να αποκλίνει από την απόδοση του Δείκτη Αναφοράς.



«GMM GERAISTOS BALANCED FUND» (Επενδυτικό Τμήμα του Αμοιβαίου Κεφαλαίου GMM FUNDS)

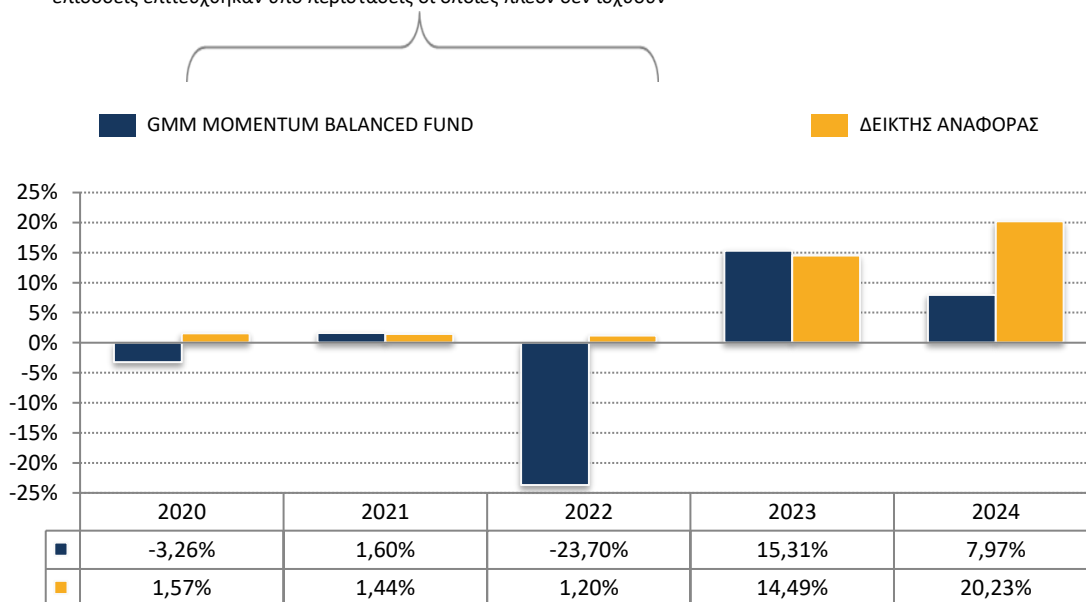
Το παρακάτω διάγραμμα παρουσιάζει τις αποδόσεις προηγούμενων ετών οι οποίες δεν αποτελούν οδηγό για τις μελλοντικές αποδόσεις. Ο υπολογισμός των προηγούμενων αποδόσεων περιλαμβάνει τις τρέχουσες επιβαρύνσεις και αμοιβές, εκτός από τις επιβαρύνσεις εισόδου και εξόδου. Ο δείκτης αναφοράς του Α/Κ είναι ο σύνθετος δείκτης: 40% MSCI Eurozone 3-5 Yrs Select Government Bond EUR Index & 40% MSCI Euro Index & 20% 3 Month Euribor. Εως τις 31/12/2023 ο δείκτης αναφοράς του Α/Κ ήταν το διατραπεζικό επιτόκιο τριμήνου σε Ευρώ (3-month Euribor)+ 200 bps. Η απόδοση του Επενδυτικού Τμήματος ενδέχεται να αποκλίνει από την απόδοση του Δείκτη Αναφοράς.



**«GMM MOMENTUM BALANCED FUND»
(Επενδυτικό Τμήμα του Αμοιβαίου Κεφαλαίου GMM FUNDS)
(Προηγούμενη ονομασία: GMM THEMELIO BALANCED FUND)**

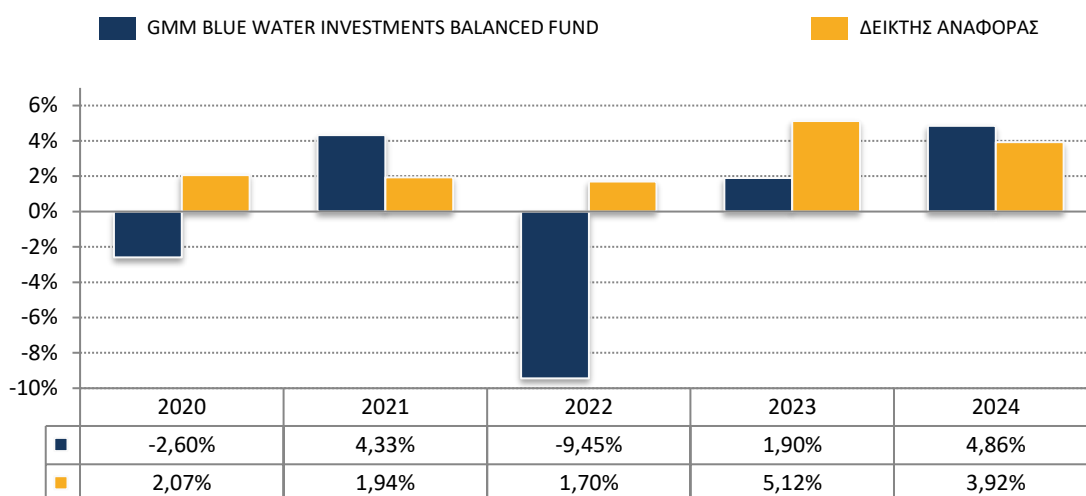
Το παρακάτω διάγραμμα παρουσιάζει τις αποδόσεις προηγούμενων ετών οι οποίες δεν αποτελούν οδηγό για τις μελλοντικές αποδόσεις. Ο υπολογισμός των προηγούμενων αποδόσεων περιλαμβάνει τις τρέχουσες επιβαρύνσεις και αμοιβές, εκτός από τις επιβαρύνσεις εισόδου και εξόδου. Ο δείκτης αναφοράς του Α/Κ είναι ο δείκτης: Bloomberg Global EQ:FI 70:30 Index in Euro. Έως στις 31/12/2022 ο δείκτης αναφοράς ήταν το διατραπεζικό επιτόκιο τριμήνου σε Ευρώ (3-month Euribor) + 200 bps. Η απόδοση του Επενδυτικού Τμήματος ενδέχεται να αποκλίνει από την απόδοση του Δείκτη Αναφοράς.

Το Επενδυτικό Τμήμα είχε διαφορετική επενδυτική πολιτική και οι επιδόσεις επιτεύχθηκαν υπό περιστάσεις οι οποίες πλέον δεν ισχύουν



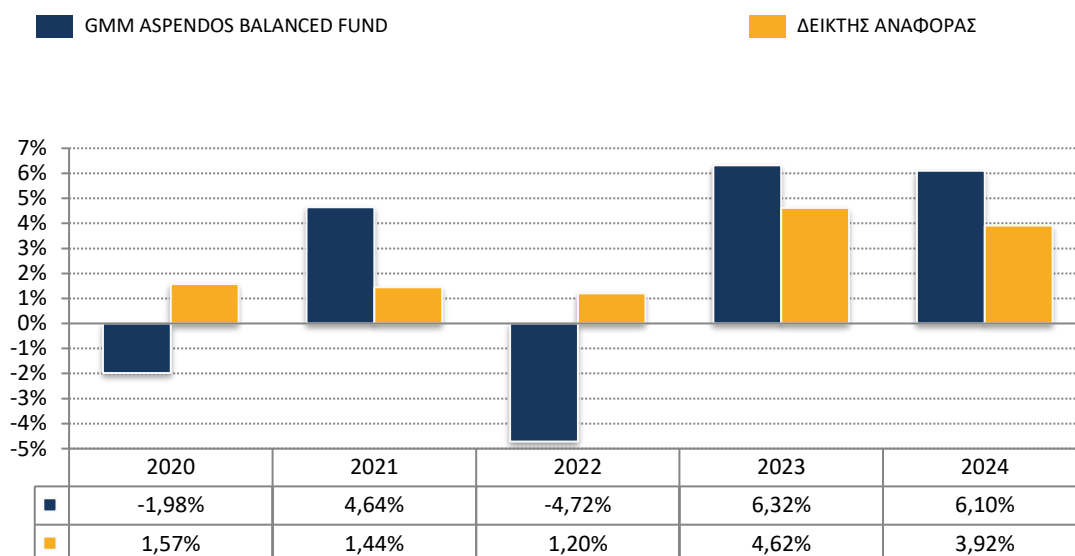
«GMM BLUE WATER INVESTMENTS BALANCED FUND» (Επενδυτικό Τμήμα του Αμοιβαίου Κεφαλαίου GMM FUNDS)

Το παρακάτω διάγραμμα παρουσιάζει τις αποδόσεις προηγούμενων ετών οι οποίες δεν αποτελούν οδηγό για τις μελλοντικές αποδόσεις. Ο υπολογισμός των προηγούμενων αποδόσεων περιλαμβάνει τις τρέχουσες επιβαρύνσεις και αμοιβές, εκτός από τις επιβαρύνσεις εισόδου και εξόδου. Ο δείκτης αναφοράς του Α/Κ είναι ο σύνθετος δείκτης: 50% MSCI Eurozone 3-5 Yrs Select Government Bond EUR Index & 30% MSCI Euro Index & 20% 3 Month Euribor. Έως τις 31/12/2023 ο δείκτης αναφοράς του Α/Κ ήταν το διατραπεζικό επιτόκιο τριμήνου σε Ευρώ (3-month Euribor)+250 bps. Η απόδοση του Επενδυτικού Τμήματος ενδέχεται να αποκλίνει από την απόδοση του Δείκτη Αναφοράς.



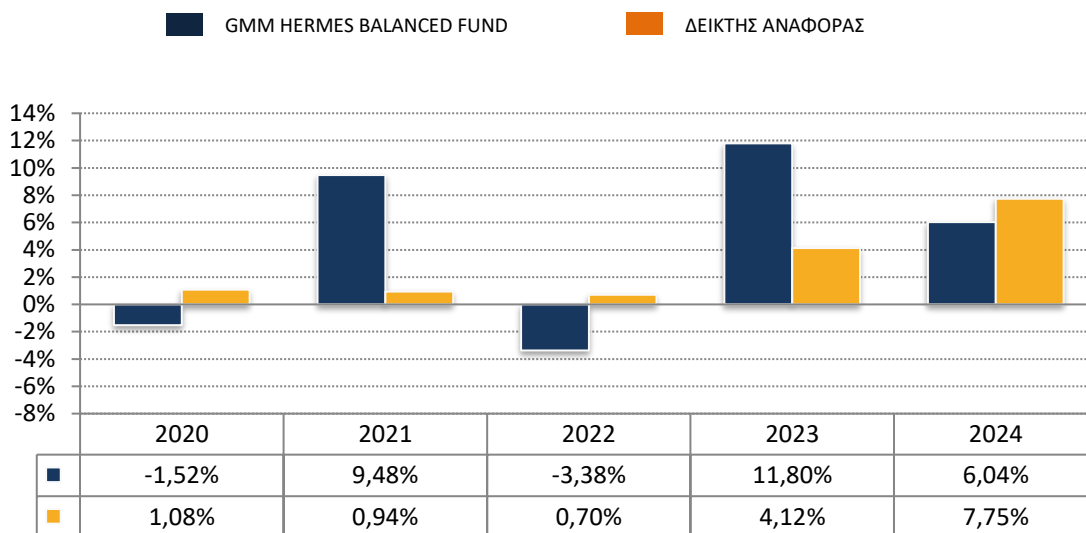
«GMM ASPENDOS BALANCED FUND» (Επενδυτικό Τμήμα του Αμοιβαίου Κεφαλαίου GMM FUNDS)

Το παρακάτω διάγραμμα παρουσιάζει τις αποδόσεις προηγούμενων ετών οι οποίες δεν αποτελούν οδηγό για τις μελλοντικές αποδόσεις. Ο υπολογισμός των προηγούμενων αποδόσεων περιλαμβάνει τις τρέχουσες επιβαρύνσεις και αμοιβές, εκτός από τις επιβαρύνσεις εισόδου και εξόδου. Ο δείκτης αναφοράς του Α/Κ είναι ο σύνθετος δείκτης: 50% MSCI Eurozone 3-5 Yrs Select Government Bond EUR Index & 30% MSCI Euro Index & 20% 3 Month Euribor . Εως τις 31/12/2023 ο δείκτης αναφοράς του Α/Κ ήταν το διατραπεζικό επιτόκιο τριμήνου σε Ευρώ (3-month Euribor)+200 bps. Η απόδοση του Επενδυτικού Τμήματος ενδέχεται να αποκλίνει από την απόδοση του Δείκτη Αναφοράς.



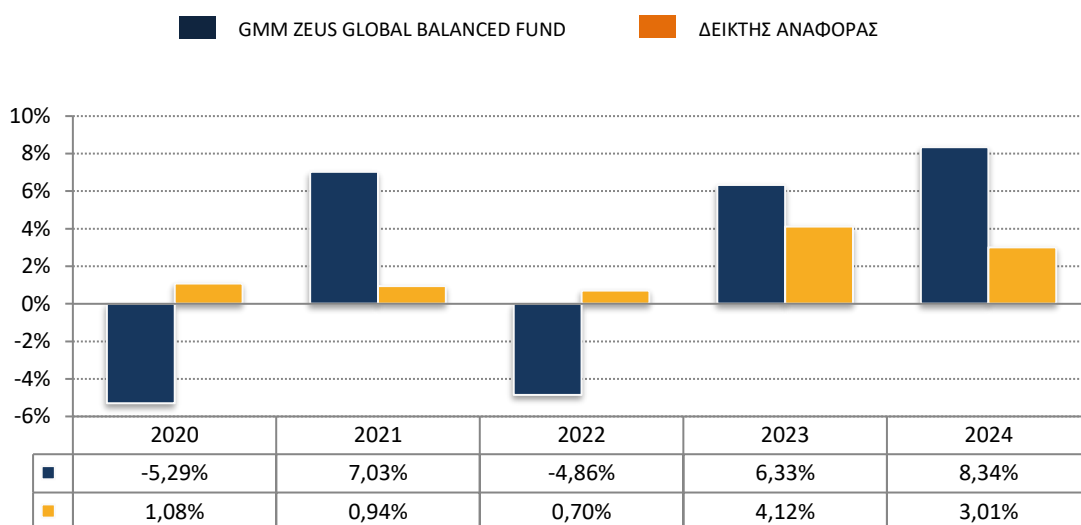
«GMM HERMES BALANCED FUND» (Επενδυτικό Τμήμα του Αμοιβαίου Κεφαλαίου GMM FUNDS)

Το παρακάτω διάγραμμα παρουσιάζει τις αποδόσεις προηγούμενων ετών οι οποίες δεν αποτελούν οδηγό για τις μελλοντικές αποδόσεις. Ο υπολογισμός των προηγούμενων αποδόσεων περιλαμβάνει τις τρέχουσες επιβαρύνσεις και αμοιβές, εκτός από τις επιβαρύνσεις εισόδου και εξόδου. Ο δείκτης αναφοράς του Α/Κ είναι ο σύνθετος δείκτης : 40% Bloomberg Barclays Series E Greece Government All & 40% FTSE ASE Large Cap & 20% Euribor 3 Month. Έως τις 31/12/2023 ο δείκτης αναφοράς του Α/Κ ήταν το διατραπεζικό επιτόκιο τριμήνου σε Ευρώ (3-month Euribor)+150 bps. Η απόδοση του Επενδυτικού Τμήματος ενδέχεται να αποκλίνει από την απόδοση του Δείκτη Αναφοράς.



«GMM ZEUS GLOBAL BALANCED FUND» (Επενδυτικό Τμήμα του Αμοιβαίου Κεφαλαίου GMM FUNDS)

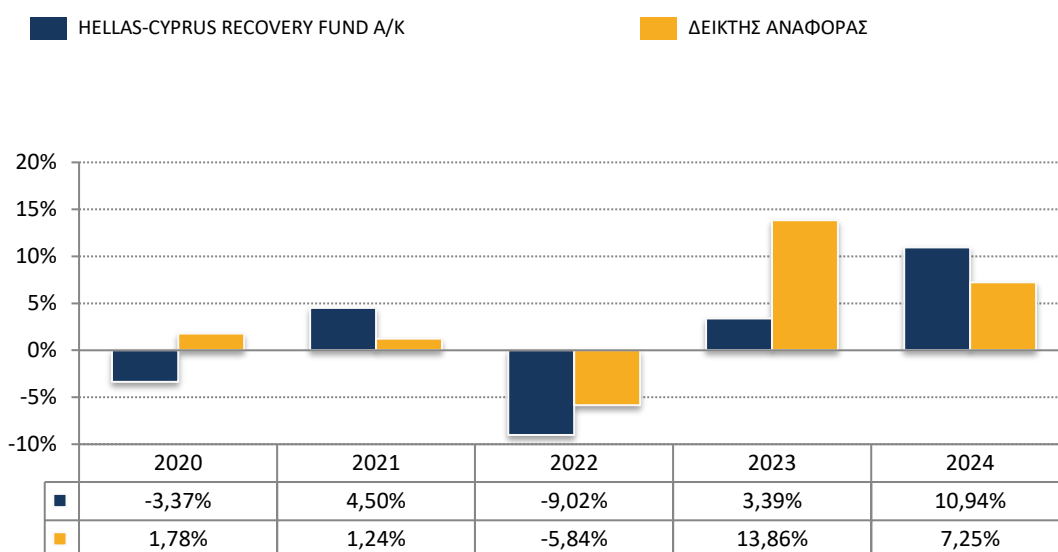
Το παρακάτω διάγραμμα παρουσιάζει τις αποδόσεις προηγούμενων ετών οι οποίες δεν αποτελούν οδηγό για τις μελλοντικές αποδόσεις. Ο υπολογισμός των προηγούμενων αποδόσεων περιλαμβάνει τις τρέχουσες επιβαρύνσεις και αμοιβές, εκτός από τις επιβαρύνσεις εισόδου και εξόδου. Ο δείκτης αναφοράς του Α/Κ είναι ο σύνθετος δείκτης : 60% Bloomberg Global Aggregate Bond Index EUR (H) & 20% MSCI Euro Index & 20% 3 Month Euribor. Έως τις 31/12/2023 ο δείκτης αναφοράς του Α/Κ ήταν το διατραπεζικό επιτόκιο τριμήνου σε Ευρώ (3-month Euribor)+150 bps Η απόδοση του Επενδυτικού Τμήματος ενδέχεται να αποκλίνει από την απόδοση του Δείκτη Αναφοράς.



«HELLAS-CYPRUS RECOVERY FUND ΑΜΟΙΒΑΙΟ ΚΕΦΑΛΑΙΟ»

(Α) Κατηγορία μεριδίων (ΙΔΙΩΤΩΝ)

Το παρακάτω διάγραμμα παρουσιάζει τις αποδόσεις προηγούμενων ετών οι οποίες δεν αποτελούν οδηγό για τις μελλοντικές αποδόσεις. Ο υπολογισμός των προηγούμενων αποδόσεων περιλαμβάνει τις τρέχουσες επιβαρύνσεις και αμοιβές, εκτός από τις επιβαρύνσεις εισόδου και εξόδου. Ως δείκτης αναφοράς (Benchmark) του Αμοιβαίου Κεφαλαίου ορίζεται ο συνθετικός δείκτης: 35% Bloomberg Barclays Series E Greece Government All & 35% FTSE ASE Large Cap & 30% Euribor 3 Month . Εως τις 31/12/2023 ο δείκτης αναφοράς (Benchmark) του Αμοιβαίου Κεφαλαίου ήταν ο : 40% Bloomberg Barclays Series – E Greece Govt All + 20% FTSE/ASE Large Cap + 40% Euribor 3-m . Η απόδοση του Α/Κ ενδέχεται να αποκλίνει από την απόδοση του Δείκτη Αναφοράς.



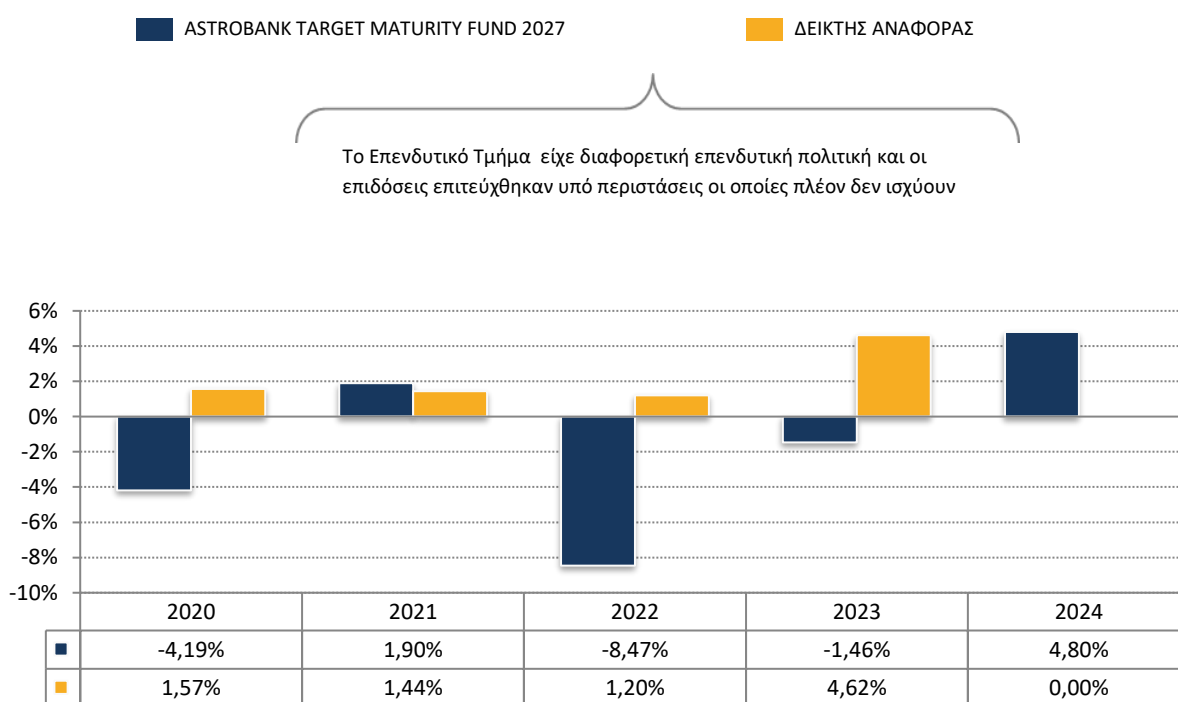
(Β) Κατηγορία μεριδίων (ΘΕΣΜΙΚΩΝ)

Η κατηγορία μεριδίων (ΘΕΣΜΙΚΩΝ) είναι νέα και δεν υπάρχουν επαρκή στοιχεία για τις αποδόσεις των προηγούμενων ετών.

«ASTROBANK TARGET MATURITY FUND 2027»

(προηγούμενη ονομασία «SOL GMM BALANCED FUND»)

Το παρακάτω διάγραμμα παρουσιάζει τις αποδόσεις προηγούμενων ετών οι οποίες δεν αποτελούν οδηγό για τις μελλοντικές αποδόσεις. Ο υπολογισμός των προηγούμενων αποδόσεων περιλαμβάνει τις τρέχουσες επιβαρύνσεις και αμοιβές, εκτός από τις επιβαρύνσεις εισόδου και εξόδου. Ο δείκτης αναφοράς του Α/Κ, έως και την 25/4/2024 ήταν το διατραπεζικό επιτόκιο τριμήνου σε Ευρώ (3month Euribor) + 200 bps. **Από τις 25/4/2024 έχει αλλάξει η ονομασία και η επενδυτική πολιτική του Αμοιβαίου Κεφαλαίου.** Το Αμοιβαίο Κεφάλαιο χαρακτηρίζεται από ενεργή διαχείριση και δεν έχει ορισθεί πλέον κάποιος δείκτης αναφοράς.



«GLOBAL BALANCED FUND of FUNDS SALAMIS VARIABLE CAPITAL INVESTMENT COMPANY PLC»

Το παρακάτω διάγραμμα παρουσιάζει τις αποδόσεις προηγούμενων ετών οι οποίες δεν αποτελούν οδηγό για τις μελλοντικές αποδόσεις. Ο υπολογισμός των προηγούμενων αποδόσεων περιλαμβάνει τις τρέχουσες επιβαρύνσεις και αμοιβές, εκτός από τις επιβαρύνσεις εισόδου και εξόδου. Ως δείκτης αναφοράς (Benchmark) του Αμοιβαίου Κεφαλαίου ορίζεται ο δείκτης: Bloomberg Global EQ:FI 40:60 Index. Η απόδοση του Α/Κ ενδέχεται να αποκλίνει από την απόδοση του Δείκτη Αναφοράς.

